



# NEŽ MĚ ŠKOLA ZAVOLÁ

## AKTIVITY PRO ZIMNÍ MĚSÍCE

TENTO SEŠIT PATŘÍ: \_\_\_\_\_

















# SEZNAM TÉMAT ZIMA


1. Advent.
2. Dopis Ježíškovi.
3. Sv. Barbora.
4. Mikuláš, čert, anděl.
5. My tři králové....
6. Zimní sporty.
7. Počasí.
8. Valentýn.
9. Masopust.
10. Aktivity během dne.
11. Integrované záchranné složky.
12. Jak se dělá první pomoc?
13. Povolání.
14. Čím se živí zvířátka v zimě?
15. Přírodní suroviny a co se z nich vyrábí?
16. Naše pocity.
17. Geometrické tvary.

- Podle vzoru doplň do tabulky, jakou slabiku slyšíš. Krátkou zapiš puntíkem, dlouhou čárkou.  
Řekni, kterou hlásku slyšíš na začátku slova a kterou na konci.









	<table border="1"><tr><td> </td><td> </td><td> </td></tr></table>					<table border="1"><tr><td> </td><td> </td></tr></table>				
	<table border="1"><tr><td> </td><td> </td><td> </td><td> </td></tr></table>						<table border="1"><tr><td> </td><td> </td><td> </td></tr></table>			
	<table border="1"><tr><td> </td><td> </td><td> </td></tr></table>					<table border="1"><tr><td> </td></tr></table>				
	<table border="1"><tr><td> </td></tr></table>			<table border="1"><tr><td> </td><td> </td><td> </td></tr></table>						
	<table border="1"><tr><td> </td><td> </td><td> </td></tr></table>					<table border="1"><tr><td> </td><td> </td><td> </td></tr></table>				
	<table border="1"><tr><td> </td><td> </td><td> </td></tr></table>					<table border="1"><tr><td> </td><td> </td></tr></table>				
	<table border="1"><tr><td> </td><td> </td><td> </td></tr></table>					<table border="1"><tr><td> </td><td> </td><td> </td></tr></table>				



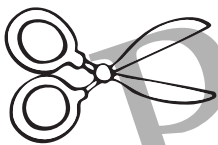
- Podívej se na obrázek a nad svatou Barborou uvidíš předměty, které děti kdysi dostávaly na okno do punčochy této Barbory. Zkus si je zapamatovat a řekni je ve správném pořadí. Obrázek si můžeš vybarvit a tuto hezkou tradici doma s rodiči zavést.



- Nejprve si vystříhni obrázky ve spodní části úkolu. Nalep je pak správně do tabulky

# KAŠPAR, MELICHAR, BALTAZAR


K+M+B			
			
			
			








- Do kolečka dokola, hudba k tomu vyhrává. Obtáhni pečlivě všechny dráhy na parketu různými barvami. Začínáme uprostřed.


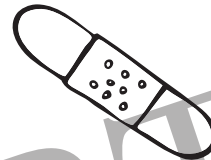


- Integrované záchranné složky. Vybarvi čtyřmi barvami telefonní čísla a řekni, komu patří. Pak zakroužkuj stejnou barvou předměty, které k hasičům, záchranářům i policistům patří.



- Jak se dělá první pomoc? Každé poranění vybarvi jinou barvou. Zakroužkuj stejnou barvou obrázky, které se k danému poranění hodí. Řekni, čím poranění ošetříš. Kdy si s ošetřením poradí jen maminka a kdy už musíme zavolat lékaře.


<p><b>PÍCHNUTÍ</b></p>

<p><b>ŘÍZNUTÍ</b></p>

<p><b>POPÁLENÍ</b></p>

<p><b>OPÁŘENÍ</b></p>

<p><b>PORANĚNÍ EL. PROUDEM</b></p>



112  
150

